



**Internationaler Dachverband
der Hundclubs e.V.
IDDHC e.V.**

Geschäftsstelle: IDDHC e.V. / P. Fechtner
Am Schwimmbad 3 / D - 39326 Zielitz
Tel.: +49 (0)39208-49895
Mail: info@iddhc.de / URL: http://www.iddhc.de



**Befundbogen Augenuntersuchung
CEA- PRA -Katarakt**

Rasse: Perro De Agua Español Hündin Rüde
Name des Hundes: Magocandeb De La Dama De Calnegre
Zuchtbuch-Nr.: L.O.E.2392207 Wurfstag: 26/12/2017
Tät.-Nr.: _____ Chip-Nr.: 93800000810325

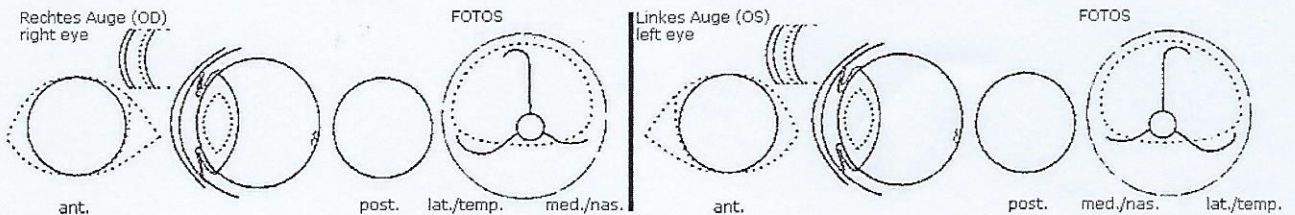
Besitzer des Hundes:

Name: Derveaux Vorname: Jacqueline
Strasse: Gaverssteenweg 250
PLZ: Deinze Ort: B-9800 Tel.: 00 32 486 897715

Untersuchungstechnik (bitte ankreuzen)

Mydriatikum Ophthalmoskopie dir. indir. Spaltlampen-Biomikroskopie
Tonometrie Gonioskopie

Untersuchungsergebnis



temp. Foto: ant. post.
S.K.T. Schlötz 5,0g _____
7,5g _____
mm IG 10,0g _____



temp. Foto: ant. post.
S.K.T. Schlötz 5,0g _____
7,5g _____
mm IG 10,0g _____

Linsluxation Primärglaukom dyspl-Lig.pec. rechts links
Dialichasia Entropium /Trichiasis Ektropium /Makroblepharon

(Bitte eintragen: frei oder nicht frei)

Grauer Star/ Katarakt FREI Progressive Retina Atrophie PRA FREI
Collie Eye Anomalie (CEA) FREI Retinadysplasie RD FREI
Persist. hyperpl.-Tunica vasc. PHTVL/PHPV FREI

Der ausgewertete Befundbogen ist an das Zuchtbuchamt des IDDHC e.V. zu senden

Die Identität des Hundes wurde überprüft, eine Kopie des Abstammungsnachweises wurde vorgelegt und wird dem ZBA mit diesem Befund zugestellt.	 Unterschrift Eigentümer	Der unterzeichnende Tierarzt bestätigt, dass er über die erforderlichen Instrumente sowie über das spezielle Fachwissen zur Beurteilung (wahrscheinlich) erblicher Erkrankungen des Auges verfügt.	 Filip Nachtegale Dierenarts Cert. Ophthal Ordnnummer N8576 Unterschrift / Stempel Tierarzt
---	--	--	--

Ort: _____ Datum: 5/09/2018